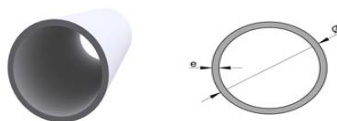


TUBO DE HIERRO

Laminado soldado.

Laminado en frío, laminado en caliente, decapado y galvanizado.

Redondo, cuadrado, rectangular y ovalado.



TUBO DE HIERRO

CALIDAD:

E 220 - E 190

S 275

S 355

TUBO DE HIERRO REDONDO

Redondo en largos de 6 m.

TABLA PESOS-MEDIDAS

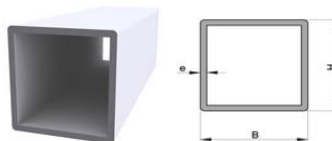
Med.	kg/ m	Med.	kg/ m
8x1	0,180	60x1,2	1,800
10x1	0,230	60x1,5	2,250
12x1	0,280	60x2	2,970
12x1,5	0,400	60x3	4,410
13x1	0,310	60x4	5,770
14x1	0,330	60x5	7,050
14x1,5	0,480	65x1,5	2,440
16x1	0,380	65x2	3,230
16x1,5	0,560	70x1,5	2,630
16x2	0,720	70x2	3,480
18x1	0,440	70x3	5,160
18x1,5	0,630	70x4	6,770
18x2	0,820	76x2	3,800
19x1	0,460	76x3	5,630
20x1	0,480	80x1,5	3,020
20x1,5	0,710	80x2	4,000
20x2	0,920	80x3	5,930
22x1	0,540	80x4	7,800
22x1,5	0,790	80x5	9,620
22x2	1,030	89x3	6,610
25x1	0,620	90x2	4,510
25x1,5	0,900	90x3	6,700
25x2	1,180	90x4	8,820
28x1	0,690	90x5	10,890
28x1,5	1,020	90x6	13,370
28x2	1,330	100x2	5,020
30x1	0,740	100x3	7,470
30x1,5	1,090	100x4	9,850
30x2	1,440	100x5	12,170
32x1,5	1,180	102x1,5	3,820
32x2	1,540	102x3	7,610
32x3	2,360	10x4	10,020
35x1	0,870	102x5	12,380
35x1,5	1,290	102x6	14,710
35x2	1,700	108x2	5,430
38x1,5	1,400	108x4	10,710
40x1,5	1,480	108x6	15,500
40x2	1,940	114x4	11,340
40x2,5	2,510	115x2	5,790
40x3	2,850	115x3	8,560
40x4	3,550	120x2	6,050
42x1,5	1,560	120x3	9,010
42x2	2,050	120x4	11,860
42x2,5	2,530	127x2	6,360
42x3	3,030	127x3	9,530
45x1,5	1,670	127x4	12,610
45x2	2,200	127x5	15,630
48x1,5	1,790	127x6	18,610
48x2	2,360	133x3	10,000
48x2,5	2,360	133x4	13,230
48x3	3,480	133x5	16,400
50x1	1,260	139x5	17,270
50x1,5	1,860	140x3	10,510
50x2	2,460	140x4	13,940
50x2,5	3,040	140x6	20,560
50x3	3,620	140x8	27,040
50x4	4,720	152x3	11,460
50x5	6,070	152x4	15,180
55x1,5	2,060	152x5	18,850
55x2	2,710	152x6	22,450

TUBO DE HIERRO

Laminado soldado.

Laminado en frío, laminado en caliente, decapado y galvanizado.

Redondo, cuadrado, rectangular y ovalado.



TUBO DE HIERRO
CALIDAD:
E 220 - E 190
S 275
S 355

TUBO DE HIERRO CUADRADO

Cuadrado en largos de 6 m.

TABLA PESOS-MEDIDAS

Med.	kg/ mt.	Med.	kg/ mt.
10x10x1	0,320	70x70x2	4,430
12x12x1	0,380	70x70x3	6,380
12x12x1,5	0,560	70x70x4	8,290
14x14x1	0,440	70x70x5	10,090
14x14x1,5	0,630	70x70x6	11,750
15x15x1,5	0,670	70x70x7	16,300
16x16x1	0,490	80x80x2	5,100
16x16x1,5	0,710	80x80x3	7,350
16x16x2	0,920	80x80x4	9,590
18x18x1	0,540	80x80x5	11,750
18x18x1,5	0,800	80x80x6	13,730
20x20x1	0,620	80x80x8	17,060
20x20x1,5	0,900	90x90x2	5,750
20x20x2	1,160	90x90x3	8,330
22x22x1	0,680	90x90x4	10,920
22x22x1,5	1,000	90x90x5	13,310
25x25x1	0,780	90x90x6	15,700
25x25x1,5	1,140	90x90x8	19,660
25x25x2	1,500	100x100x2	6,310
30x30x1	0,950	100x100x3	9,320
30x30x1,5	1,390	100x100x4	12,170
30x30x2	1,820	100x100x5	14,980
30x30x3	2,490	100x100x6	17,680
35x35x1,5	1,630	100x100x8	22,260
35x35x2	2,150	100x100x10	26,730
35x35x3	2,940	110x110x5	16,610
40x40x1	1,260	110x110x6	19,660
40x40x1,5	1,880	110x110x8	24,860
40x40x2	2,480	120x120x3	11,230
40x40x3	3,430	120x120x4	14,770
40x40x4	4,370	120x120x5	18,200
45x45x1,5	2,130	120x120x6	21,530
45x45x2	2,800	120x120x8	27,460
45x45x3	3,920	120x120x10	33,280
45x45x4	5,020	125x125x4	15,500
45x45x5	6,760	125x125x5	19,030
50x50x1,5	2,370	125x125x6	22,570
50x50x2	3,130	125x125x8	28,810
50x50x3	4,420	140x140x4	17,470
50x50x4	5,670	140x140x5	21,530
50x50x5	6,820	140x140x6	25,480
50x50x6	7,860	140x140x8	32,660
60x60x1,5	2,870	140x140x10	39,730
60x60x2	3,790	150x150x4	18,720
60x60x3	5,400	150x150x5	23,190
60x60x4	6,980	150x150x6	27,460
60x60x5	8,460		
60x60x6	9,830		

TUBO DE HIERRO

Laminado soldado.

Laminado en frío, laminado en caliente, decapado y galvanizado.

Redondo, cuadrado, rectangular y ovalado.



TUBO DE HIERRO

CALIDAD:

E 220 - E 190

S 275

S 355

TUBO DE HIERRO RECTANGULAR

Rectangular en largos de 6 m.

TABLA PESOS-MEDIDAS

B-H-e

Med.	kg/ m	Med.	kg/ m	Med.	kg/ m	Med.	kg/ m
20x10x1	0,460	50x10x1,5	1,390	80x20x2	3,130	100x80x5	13,310
20x10x1,5	0,660	50x15x1,5	1,520	80x20x3	4,420	100x80x6	15,700
20x15x1,5	0,780	50x15x2	1,990	80x30x1,5	2,640	100x80x8	19,760
20x15x2	1,010	50x20x1,5	1,630	80x30x2	3,450	120x30x2	4,760
25x10x1	0,540	50x20x2	2,150	80x30x3	4,910	120x40x2	5,090
25x10x1,5	0,780	50x25x1,5	1,760	80x40x1,5	2,870	120x40x3	7,350
25x15x1,5	0,900	50x25x2	2,310	80x40x2	3,790	120x40x4	9,590
25x15x2	1,160	50x25x3	3,190	80x40x3	5,400	120x40x5	11,750
30x10x1,5	0,900	50x30x1,5	1,880	80x40x4	6,980	120x60x2	5,740
30x15,x1,5	1,020	50x30x2	2,480	80x40x5	8,460	120x60x3	8,330
30x15x2	1,330	50x30x3	3,430	80x50x2	4,110	120x60x4	10,920
30x20x1	0,780	50x30x4	4,370	80x50x3	5,890	120x60x5	13,310
30x20x1,5	1,140	50x35x1,5	2,000	80x50x4	7,630	120x60x6	15,700
30x20x2	1,500	50x35x2	2,640	80x50x5	9,270	120x60x8	19,760
30x25x1,5	1,,27	50x40x1,5	2,130	80x60x2	4,430	120x80x2	6,310
35x10x1,5	1,020	50x40x2	2,800	80x60x3	6,380	120x80x3	9,320
35x15x1,5	1,140	50x40x3	3,920	80x60x4	8,290	120x80x4	12,170
35x15x2	1,500	60x10x1,5	1,630	80x60x5	10,090	120x80x5	14,980
35x20x1,5	1,270	60x15x1,5	1,760	80x60x6	11,750	120x80x6	17,680
35x20x2	1,650	60x15x2	2,310	90x30x2	3,790	120x80x7	21,110
35x25x1,5	1,390	60x20x1,5	1,880	90x40x2	4,110	120x80x8	22,360
35x25x2	1,820	60x20x2	2,480	90x50x2	4,430	120x100x3	10,300
40x10x1,5	1,140	60x25x1,5	2,000	90x50x2,5	5,410	120x100x4	13,520
40x15x1,5	1,270	60x25x2	2,640	90x50x3	6,380	120x100x5	16,640
40x20x1	0,950	60x30x1,5	2,130	90x50x4	8,290	120x100x6	19,660
40x20x1,5	1,390	60x30x2	2,800	90x50x5	10,090	120x100x7	22,880
40x20x2	1,820	60x30x3	3,920	100x20x1,5	2,940	120x100x10	43,160
40x20x2,5	2,160	60x30x4	5,020	100x20,2	3,920	140x40x4	10,920
40x20x3	2,500	60x40x1,5	2,370	100x30x2	4,110	140x60x3	9,320
45x20x1,5	1,520	60x40x2	3,130	100x30x3	5,890	140x60x4	12,170
45x20x2	1,990	60x40x3	4,420	100x30x4	7,630	140x60x5	14,980
45x20x2,5	2,350	60x40x4	5,670	100x40x2	4,430	140x60x6	17,680
45x20x3	2,700	60x40x5	6,820	100x40x3	6,380	140x70x4	12,850
40x30x1,5	1,630	70x20x1,5	2,130	100x40x4	8,290	140x70x5	15,810
40x30x2	2,150	70x20x2	2,800	100x40x5	10,090	140x70x6	18,670
40x30x3	2,940	70x25x1,5	2,290	100x50x2	4,760	140x80x3	10,300
40x30x4	3,470	70x25x2	2,860	100x50x3	6,860	140x80x4	13,520
40x35x1,5	1,760	70x30x1,5	2,370	100x50x4	8,930	140x80x5	16,640
40x35x2	2,310	70x30x2	3,130	100x50x5	10,920	140x80x6	19,660
45x10x1,5	1,270	70x30x3	4,420	100x50x6	12,790	140x80x8	24,960
45x15x1,5	1,390	70x40x1,5	2,640	100x60x2	5,090	140x100x6	21,420
45x20x1,5	1,520	70x40x2	3,450	100x60x3	7,350	150x30x2	5,740
45x20x2	1,990	70x40x3	4,910	100x60x4	9,590	150x50x3	9,320
45x25x1,5	1,630	70x40x4	6,320	100x60x5	11,750	150x50x4	12,170
45x25x2	2,150	70x50x3	5,400	100x60x6	13,730	150x50x5	14,980
45x30x1,5	1,760	70x50x4	6,980	100x80x2	5,740	150x100x4	15,500
45x35x1,5	1,880	80x15x1,5	2,290	100x80x3	8,330		
45x35x2	2,480	80x20x1,5	2,370	100x80x4	10,920		

TUBO DE HIERRO

Laminado soldado.

Laminado en frío, laminado en caliente, decapado y galvanizado.

Redondo, cuadrado, rectangular y ovalado.

TUBO DE HIERRO

CALIDAD:

E 220 - E 190

S 275

S 355

TUBO DE HIERRO OVALADO – PASAMANO

Tubo Perfil Ovalado en largos de 6 m.

Tubo Perfil Pasamano en largos de 6 m.

TABLA PESOS-MEDIDAS PERFIL OVALADO

AxB mm	Esp mm	kg/ m
30x15	1,50	0,890
40x20	2,00	1,580
40x20	1,50	1,200
60x20	1,50	1,690
60x30	1,50	1,780

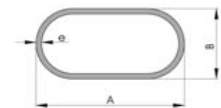
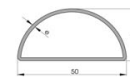
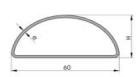


TABLA PESOS-MEDIDAS PERFIL PASAMANO PM

AxH mm	Esp mm	kg/ m
1-50x25	1,50	1,620
1-60x25	1,50	1,740
2-30	1,50	1,870
3-27	1,50	2,010



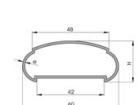
PM1-50



PM1-60



PM2



PM3