

PERFILES COMERCIALES DE HIERRO

Laminado en caliente.

Vigas en IPN perfil normal, UPN forma U, IPE alas paralelas,

HEA serie ligera, HEB alas anchas y largas, HEM alas anchas reforzadas.

Largos de 6 a 14m.



PERFIL DE HIERRO

CALIDAD: St- 275

PERFILES COMERCIALES DE HIERRO RECTANGULAR MACIZO

Plano rectangular macizo de 6 m.

TABLA PESOS-MEDIDAS

A x e mm	kg/ m	A x e mm	kg/ m	A x e mm	kg/ m	A x e mm	kg/ m	A x e mm	kg/ m	A x e mm	kg/ m
12x3	0,30	25x10	2,04	40x10	3,27	50x30	12,15	80x5	3,30	100x12	9,80
12x4	0,40	25x12	2,45	40x12	3,92	50x40	16,17	80x6	3,96	100x15	12,27
12x6	0,06	30x3	0,74	40x15	4,90	60x4	1,97	80x8	5,22	100x20	16,17
14x3	0,35	30x4	0,99	40x20	6,47	60x5	2,48	80x10	6,53	100x25	20,19
14x4	0,46	30x5	1,24	40x25	8,09	60x6	2,97	80x12	7,84	100x30	24,31
14x6	0,69	30x6	1,48	40x30	9,70	60x8	3,92	80x14	9,14	100x40	32,34
16x3	0,40	30x8	1,96	45x4	1,48	60x10	4,90	80x15	9,80	120x5	4,90
16x4	0,53	30x10	2,45	45x5	1,86	60x12	5,88	80x20	12,98	120x6	5,93
16x6	0,79	30x12	2,94	45x6	2,23	60x14	6,85	80x25	16,17	120x8	7,84
18x3	0,45	30x15	3,71	45x7	2,57	60x15	7,35	80x30	19,36	120x10	9,80
18x4	0,59	30x20	4,95	45x8	2,94	60x20	9,70	80x40	25,85	120x12	11,75
18x5	0,74	32x18	3,95	45x10	3,67	60x25	12,15	90x5	3,71	120x15	14,66
20x3	0,49	35x3	0,87	45x12	4,41	60x30	14,52	90x6	4,45	120x20	19,36
20x4	0,66	35x4	1,16	45x15	5,51	60x40	19,36	90x8	5,88	120x25	24,31
20x5	0,82	35x5	1,44	50x4	1,65	70x5	2,89	90x10	7,35	120x30	29,15
20x6	0,99	35x6	1,73	50x5	2,06	70x6	3,47	90x12	8,82	150x6	7,41
20x8	1,31	35x8	2,29	50x6	2,48	70x8	4,58	90x15	11,02	150x8	9,80
20x10	1,63	35x10	2,86	50x8	3,27	70x10	5,72	90x20	14,52	150x10	12,27
25x3	0,62	35x12	3,43	50x10	4,09	70x12	6,85	90x25	18,23	150x12	14,66
25x4	0,82	40x3	0,99	50x12	4,90	70x15	8,57	90x30	21,84	150x15	18,41
25x5	1,03	40x4	1,32	50x14	5,62	70x20	11,33	100x5	4,13	150x20	24,31
25x6	1,24	40x5	1,65	50x15	6,13	70x25	14,11	100x6	4,95	150x25	30,28
25x8	1,63	40x6	1,97	50x20	8,09	70x30	17,00	100x8	6,48	150x30	36,36
25x10	2,04	40x8	2,61	50x25	10,10	70x40	22,66	100x10	8,16		

PERFILES COMERCIALES DE HIERRO

Laminado en caliente.

Vigas en IPN perfil normal, UPN forma U, IPE alas paralelas,



HEA serie ligera, HEB alas anchas y largas, HEM alas anchas reforzadas.

Largos de 6 a 14m.

PERFIL DE HIERRO

CALIDAD:

St- 275



REDONDO LISO TABLA PESOS-MEDIDAS	
Med.	kg/ m
5	0,16
6	0,23
8	0,41
10	0,64
12	0,92
14	1,26
16	1,64
18	2,08
20	2,57
22	3,10
25	4,00
30	5,77
32	6,56
35	7,92
40	10,26
45	13,28
50	16,03
52	17,34
55	19,23
60	23,09
65	27,09
70	31,42
75	36,07
80	41,04
85	46,23
90	51,95
95	57,87
100	64,17

CUADRADO MACIZO TABLA PESOS-MEDIDAS	
Med.	kg/ m
6	0,29
8	0,52
10	0,82
12	1,18
14	1,60
16	2,07
18	2,62
20	3,23
22	3,91
25	5,06
30	7,27
25	9,91
40	12,98
45	16,38
50	20,19
60	29,11
70	39,62
75	45,48
80	51,75
90	65,50
100	80,86

PERFILES COMERCIALES DE HIERRO

Laminado en caliente.

Vigas en IPN perfil normal, UPN forma U, IPE alas paralelas,

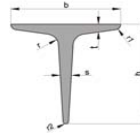
HEA serie ligera, HEB alas anchas y largas, HEM alas anchas reforzadas.

Largos de 6 a 14m.

PERFIL DE HIERRO

CALIDAD:

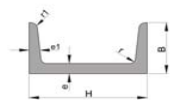
St- 275



SIMPLE T

TABLA PESOS-MEDIDAS

B mm	H mm	s=t	kg/ m
25	25	3,5	1,42
30	30	4,0	1,84
35	35	4,5	2,42
40	40	5,0	3,08
45	45	5,0	4,16
50	50	6,0	4,62
60	60	7,0	6,48
70	70	8,0	8,65
80	80	9,0	11,13
100	100	11,0	17,06
120	120	13,0	23,20



FORMA -U-

TABLA PESOS-MEDIDAS

H mm	B mm	s mm	kg/ m
40	20	5,0	3,35
40	35	5,0	5,02
50	25	6,0	4,12
50	38	5,0	5,76
60	30	6,0	5,18
65	42	5,5	7,30

PERFILES COMERCIALES DE HIERRO

Laminado en caliente.

Vigas en IPN perfil normal, UPN forma U, IPE alas paralelas,

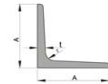
HEA serie ligera, HEB alas anchas y largas, HEM alas anchas reforzadas.

Largos de 6 a 14m.

PERFIL DE HIERRO

CALIDAD:

St- 275



ÁNGULOS LADOS IGUALES TABLA PESOS-MEDIDAS

B mm	A mm	s mm	kg/ m
20	20	3	0,92
25	25	3	1,16
30	30	3	1,62
35	35	4	2,17
40	40	4	2,52
40	40	6	3,66
45	45	5	3,52
50	50	5	3,92
50	50	7	5,36
55	55	6	5,23
60	60	6	5,64
60	60	8	7,37
70	70	7	7,68
70	70	9	9,69
80	80	8	10,02
80	80	7	7,38
90	90	9	12,56
100	100	8	12,68
100	100	10	15,6
120	120	12	22,46
120	120	15	27,65
150	150	10	23,91
150	150	15	35,15
150	150	18	41,7
180	180	18	50,54
200	200	20	62,3
250	250	20	82,12